



PREFEITURA MUNICIPAL DE
MARILÂNDIA

RELATÓRIO ANUAL DE SAÚDE

2023

Relatório Anual de Gestão RAG e Relatório Detalhado do Quadrimestre Anterior -RDQA

O Relatório Quadrimestral Detalhado é uma exigência legal decorrente da Lei Complementar nº 141/2012 e determina que ele deva ser encaminhado ao Conselho de Saúde. Segundo a legislação, esse documento deve conter minimamente as seguintes informações em relação ao quadrimestre anterior:

I - montante e fonte dos recursos aplicados no período;
II - auditorias realizadas ou em fase de execução no período e suas recomendações e determinações;
III - oferta e produção de serviços públicos na rede assistencial própria, contratada e conveniada, cotejando esses dados com os indicadores de saúde da população em seu âmbito de atuação”.

O § 5º, do Art. 36 da Lei Complementar 141/2012 estabelece:

“§ 5º O gestor do SUS apresentará, até o final dos meses de maio, setembro e fevereiro, em audiência pública o Relatório de que trata o caput”.

O Art. 41 da Lei Complementar 141/2012 estabelece:

“Art. 41. Os Conselhos de Saúde, no âmbito de suas atribuições, avaliarão a cada quadrimestre o relatório consolidado do resultado da execução orçamentária e financeira no âmbito da saúde e o relatório do gestor da saúde sobre a repercussão da execução desta Lei Complementar nas condições de saúde e na qualidade dos serviços de saúde das populações respectivas e encaminhará ao Chefe do Poder Executivo do respectivo ente da Federação as indicações para que sejam adotadas as medidas corretivas necessárias”.

INSTRUMENTOS
DE GESTÃO



ATENÇÃO BÁSICA

Atendimentos realizados por
quadrimestres e consolidados no
exercício.

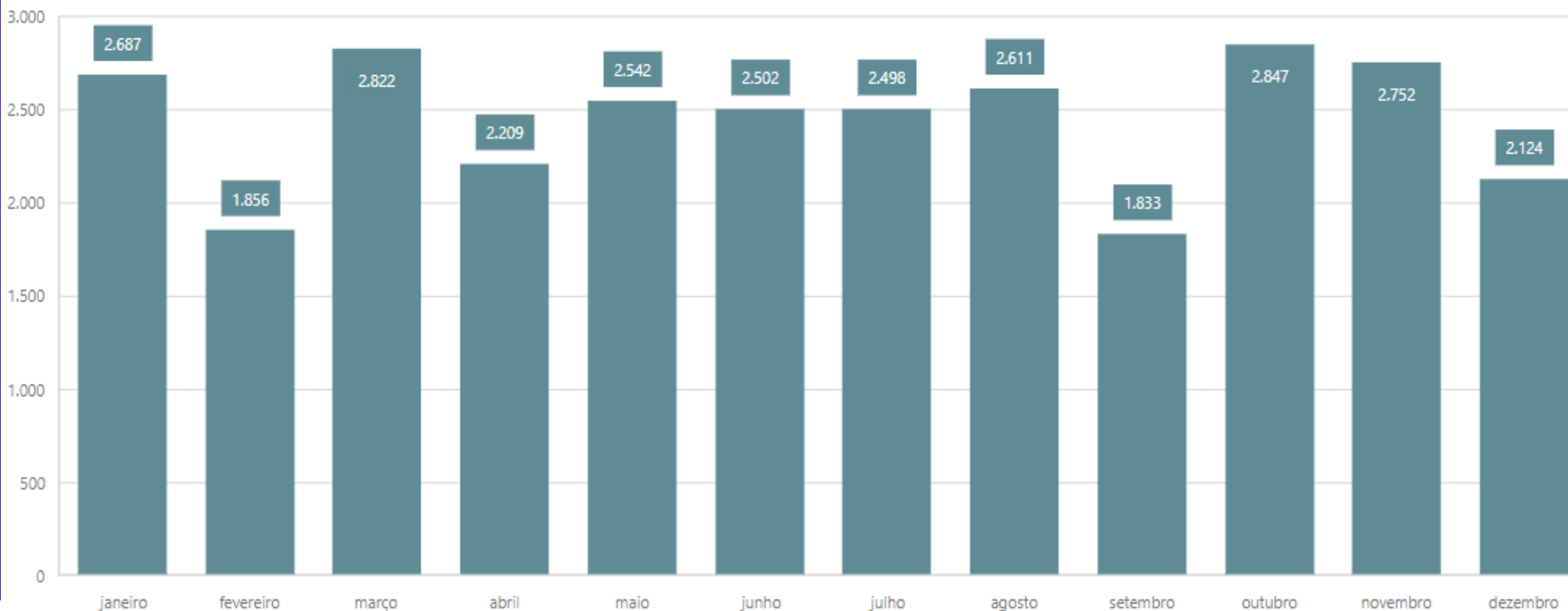


Atendimentos Médicos

2023

TOTAL DE CONSULTAS: 29.283

INDIVÍDUOS ATENDIDOS: 9.210



Q1/2023

TOTAL DE CONSULTAS: 9.574

INDIVÍDUOS ATENDIDOS: 5.253

Q2/2023

TOTAL DE CONSULTAS: 10.153

INDIVÍDUOS ATENDIDOS: 5.477

Q3/2023

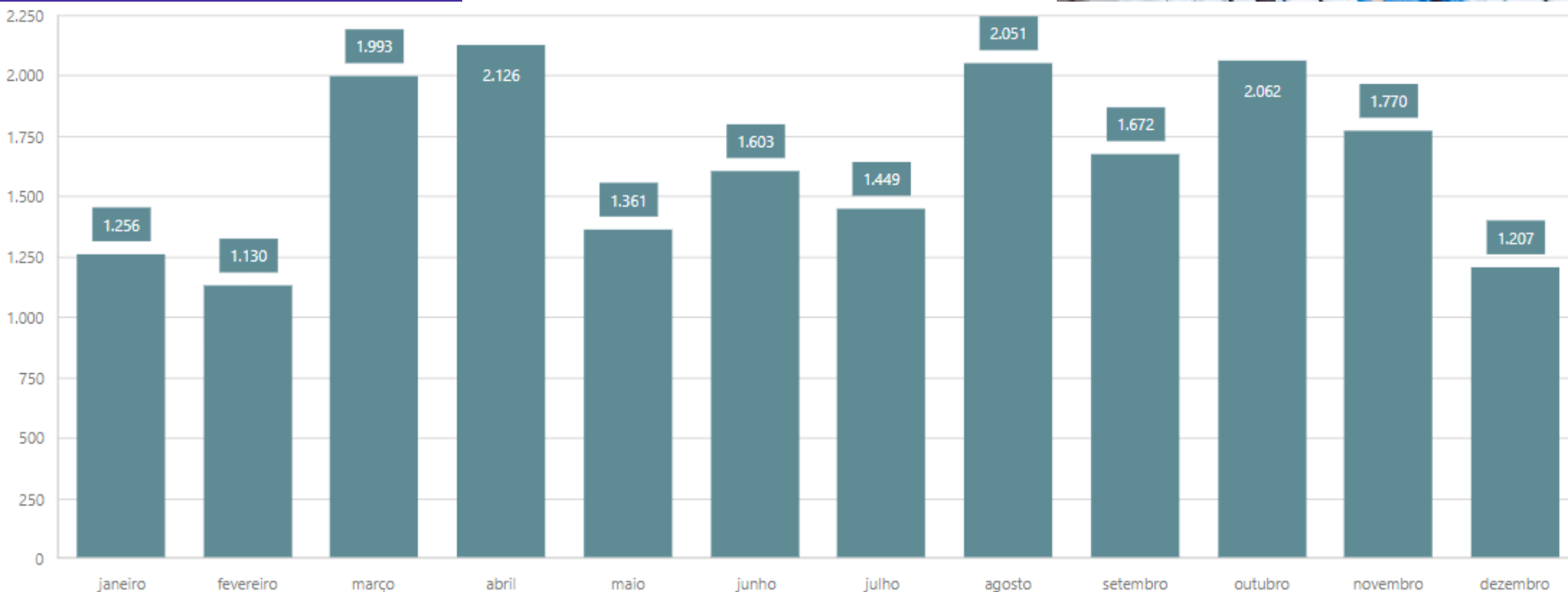
TOTAL DE CONSULTAS: 9.556

INDIVÍDUOS ATENDIDOS: 5.374

Atendimentos de Enfermagem

2023

TOTAL DE CONSULTAS: 19.680
INDIVIDUOS ATENDIDOS: 7.012



Q1/2023

TOTAL DE CONSULTAS: 6.505
INDIVIDUOS ATENDIDOS: 3.838

Q2/2023

TOTAL DE CONSULTAS: 6.464
INDIVIDUOS ATENDIDOS: 3.937

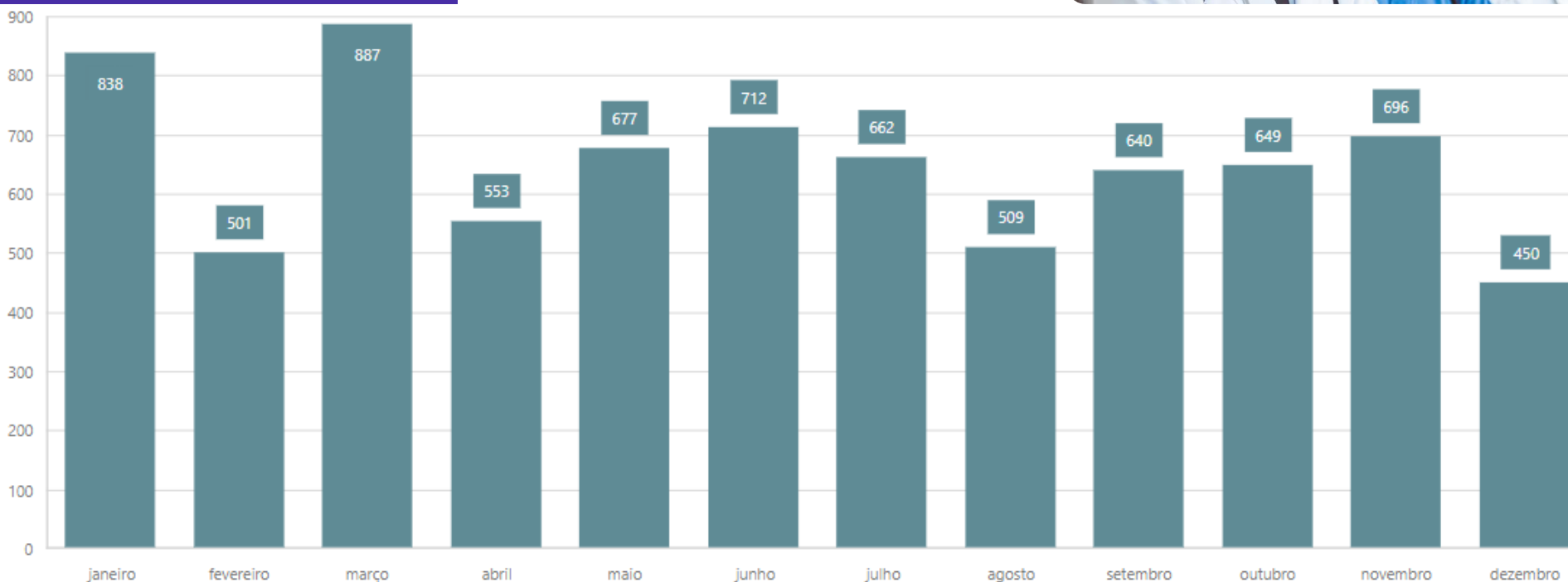
Q3/2023

TOTAL DE CONSULTAS: 6.711
INDIVIDUOS ATENDIDOS: 3.901

Atendimentos Odontológicos

2023

TOTAL DE CONSULTAS: 7.677
INDIVÍDUOS ATENDIDOS: 3.526



Q1/2023

TOTAL DE CONSULTAS: 2.779
INDIVÍDUOS ATENDIDOS: 1.675

Q2/2023

TOTAL DE CONSULTAS : 2.560
INDIVÍDUOS ATENDIDOS: 1.603

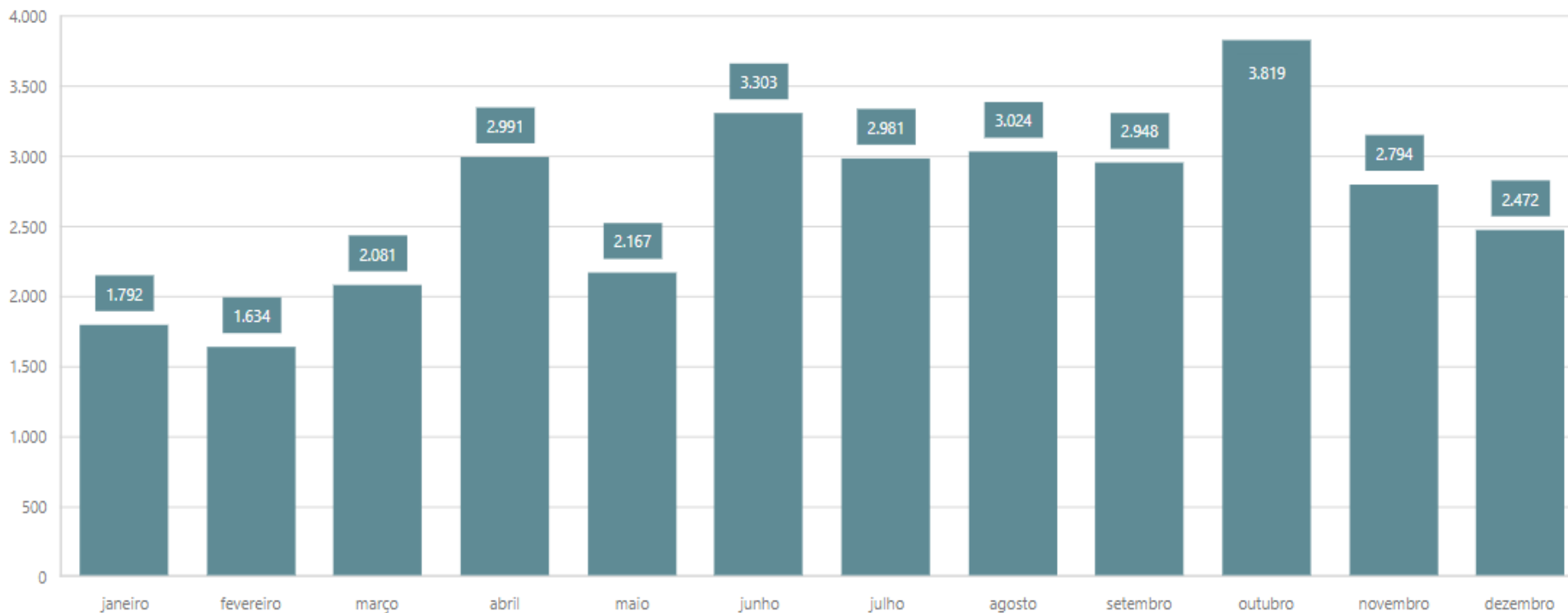
Q3/2023

TOTAL DE CONSULTAS: 2.435
INDIVÍDUOS ATENDIDOS: 1.467

Atendimentos de Técnicos de Enfermagem

2023

TOTAL DE PROCEDIMENTOS: 32.006



Q1/2023

TOTAL DE PROCEDIMENTOS: 8.498

Q2/2023

TOTAL DE PROCEDIMENTOS: 11.475

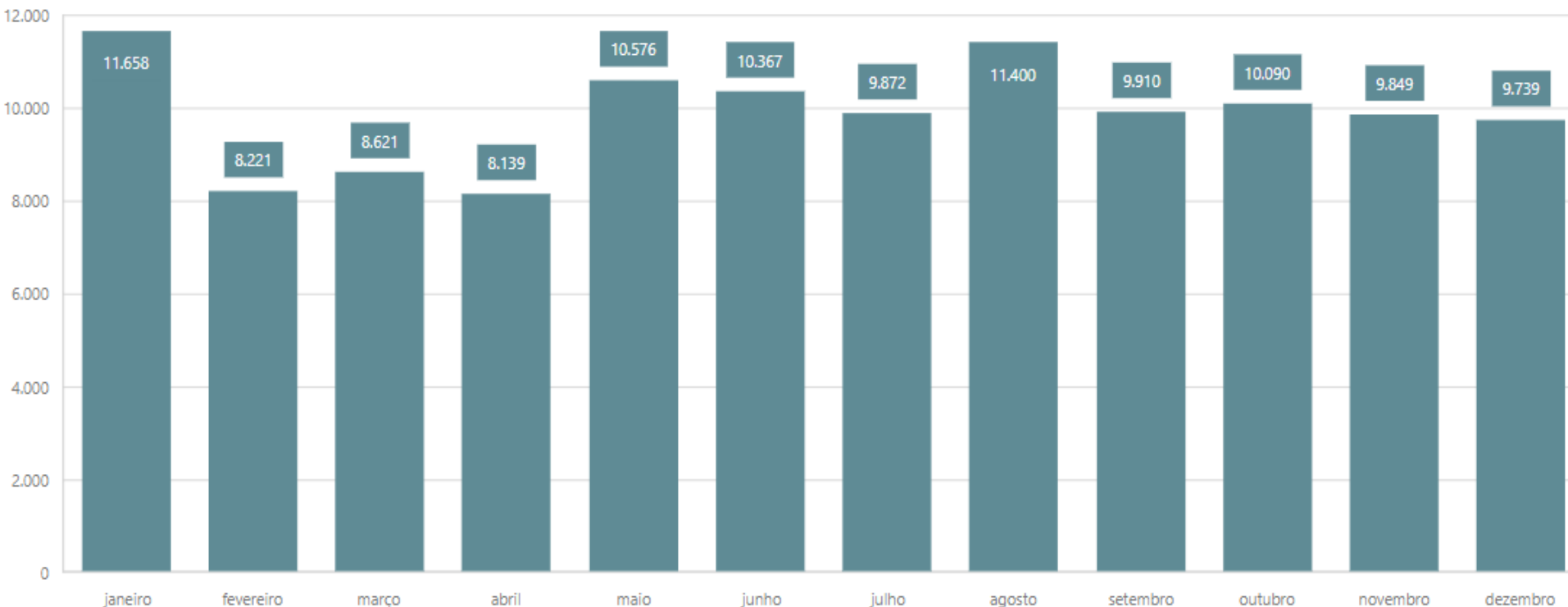
Q3/2023

TOTAL DE PROCEDIMENTOS: 12.033

Visitas dos Agentes Comunitários de Saúde - ACS

2023

TOTAL DE VISITAS: 118.442
VISITAS PERÍODICAS: 16.117
VISITAS COMPARTILHADAS: 2.217
VISITAS DE CADASTRAMENTO: 763



Q1/2023

TOTAL DE VISITAS: 36.639
VISITAS PERÍODICAS: 4.806
VISITAS COMPARTILHADAS: 773
VISITAS DE CADASTRAMENTO: 159

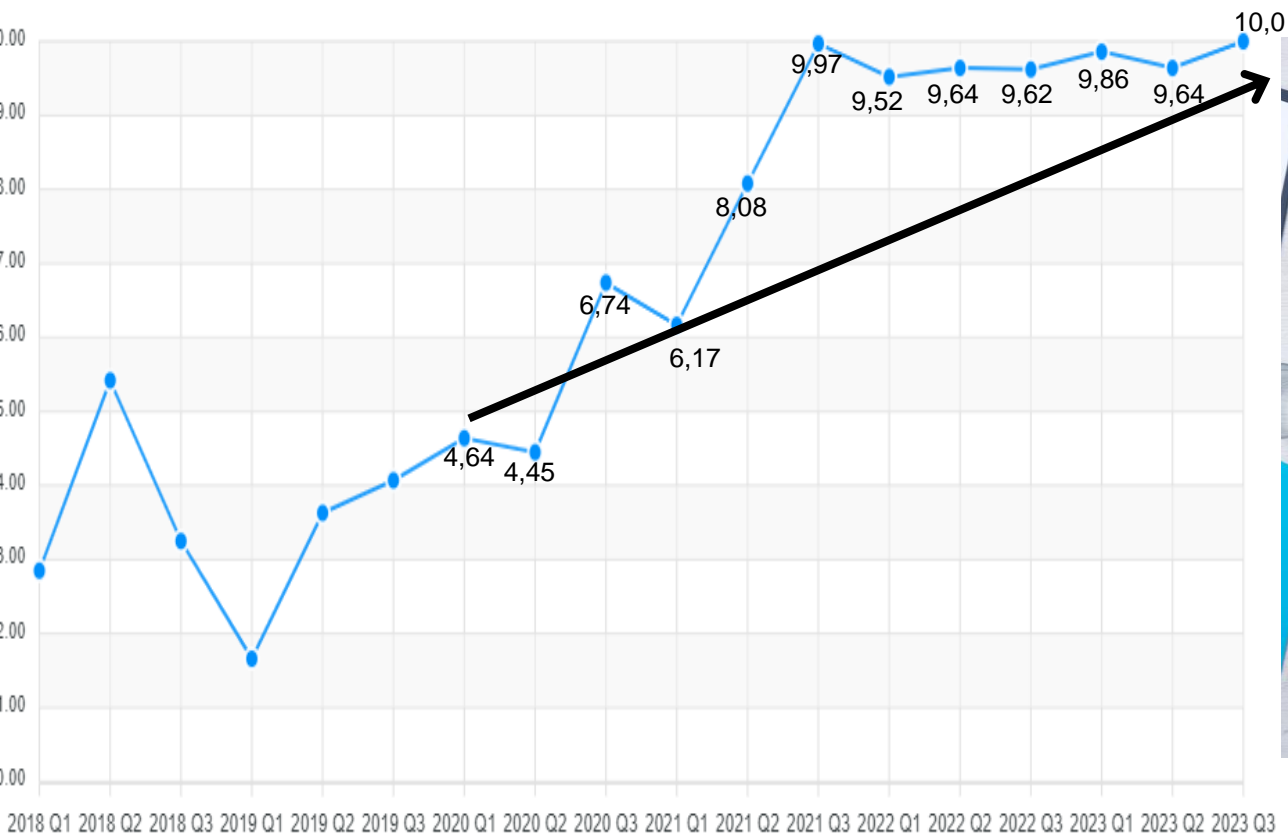
Q2/2023

TOTAL DE VISITAS: 42.215
VISITAS PERÍODICAS: 5.870
VISITAS COMPARTILHADAS: 784
VISITAS DE CADASTRAMENTO: 205

Q3/2023

TOTAL DE VISITAS: 39.588
VISITAS PERÍODICAS: 5.441
VISITAS COMPARTILHADAS: 660
VISITAS DE CADASTRAMENTO: 399

PREVINE BRASIL



Fonte: Ministério da Saúde

ASSISTÊNCIA FARMACÊUTICA

Atendimentos realizados por quadrimestres e consolidados no exercício.



Pacientes / Receitas Atendidas

2023

TOTAL DE RECEITAS ATENDIDAS: 41.184
TOTAL DE PACIENTES ATENDIDOS: 9.008



Q1/2023

TOTAL DE RECEITAS ATENDIDAS: 13,212
TOTAL DE PACIENTES ATENDIDOS: 5,794

Q2/2023

TOTAL DE RECEITAS ATENDIDAS: 14.112
TOTAL DE PACIENTES ATENDIDOS: 5,728

Q3/2023

TOTAL DE RECEITAS ATENDIDAS: 13.860
TOTAL DE PACIENTES ATENDIDOS: 5.482

Pacientes / Receitas Atendidas (Indicadores)

2023

TOTAL DE RECEITAS ATENDIDAS: 41.184
TOTAL DE PACIENTES ATENDIDOS: 9.008



RECEITAS ATENDIDAS

PACIENTES ATENDIDOS

HIPERTENSOS / DIABÉTICOS

ITENS CONSUMIDOS

41.184

2023

9.008

2023

2.800

2023

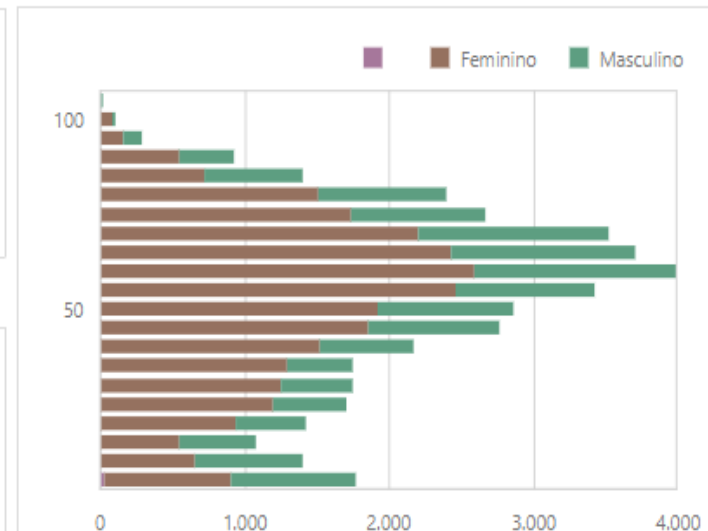
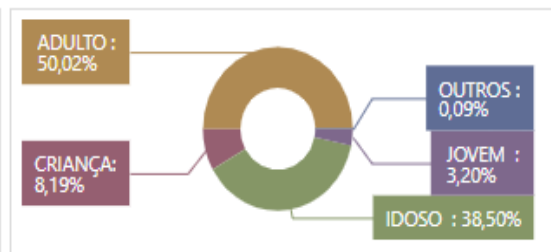
2.421.963

2023

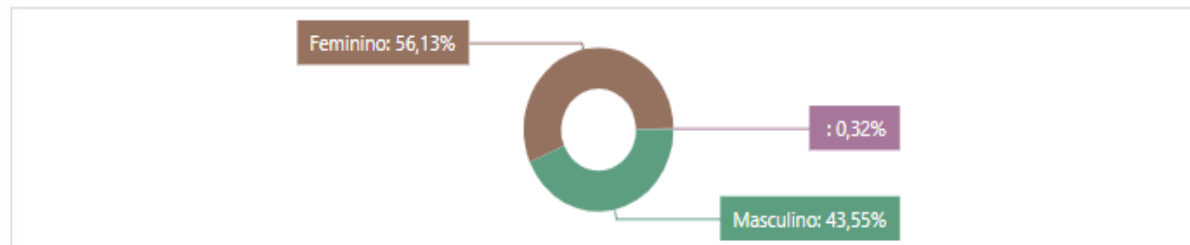
RECEITAS ATENDIDAS POR GRUPO DE DISPENSAÇÃO

RECEITAS ATENDIDAS POR FAIXA ETÁRIA

RECEITAS ATENDIDAS POR IDADE / SEXO




PACIENTES ATENDIDOS POR SEXO



SERVIÇOS DE MÉDIA COMPLEXIDA

Atendimentos realizados no
Centro de Especialidades
municipal e Policlínica Vereador
Elio Bertolo



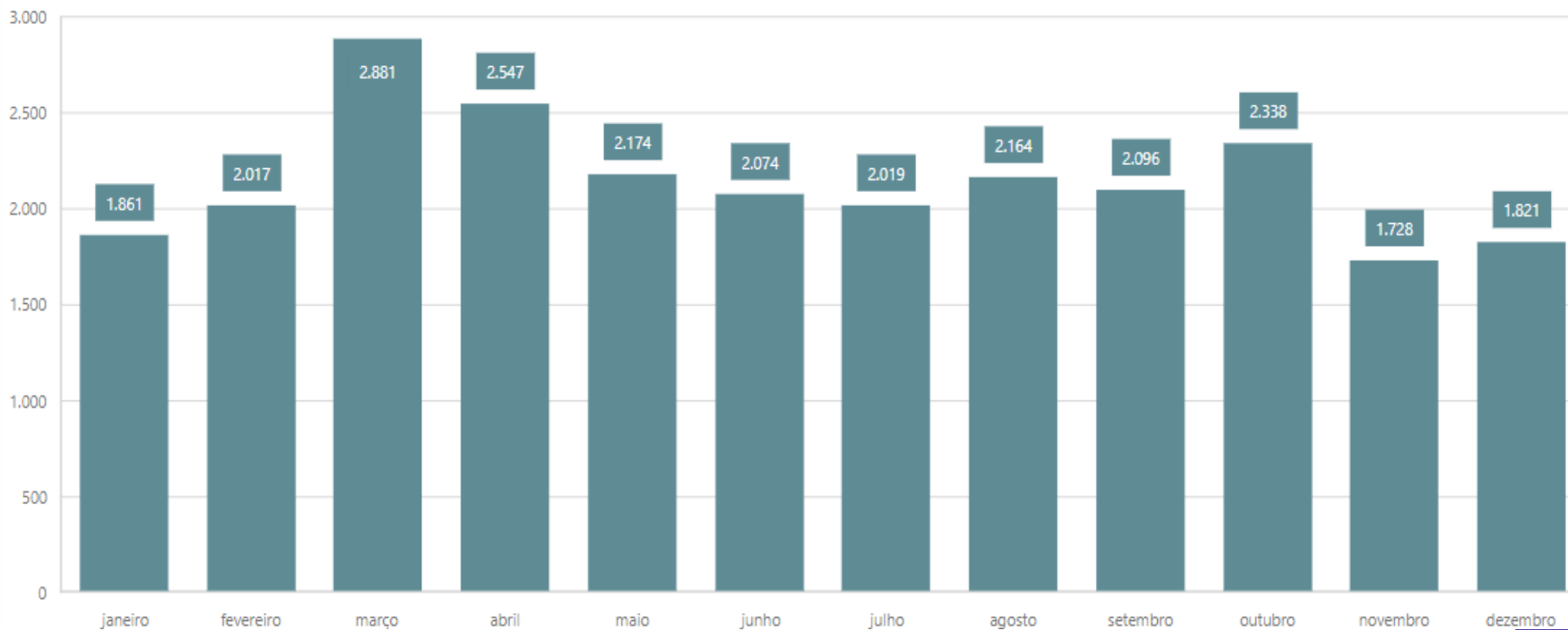
Atendimentos Médicos

(Policlinica Ver Elio Bertolo)

2023

TOTAL DE CONSULTAS: 25.720

INDIVIDUOS ATENDIDOS: 9.198



Q1/2023

TOTAL DE CONSULTAS: 9.306

INDIVIDUOS ATENDIDOS: 5.146

Q2/2023

TOTAL DE CONSULTAS: 8.431

INDIVIDUOS ATENDIDOS: 4.733

Q3/2023

TOTAL DE CONSULTAS: 7.983

INDIVIDUOS ATENDIDOS: 4.618

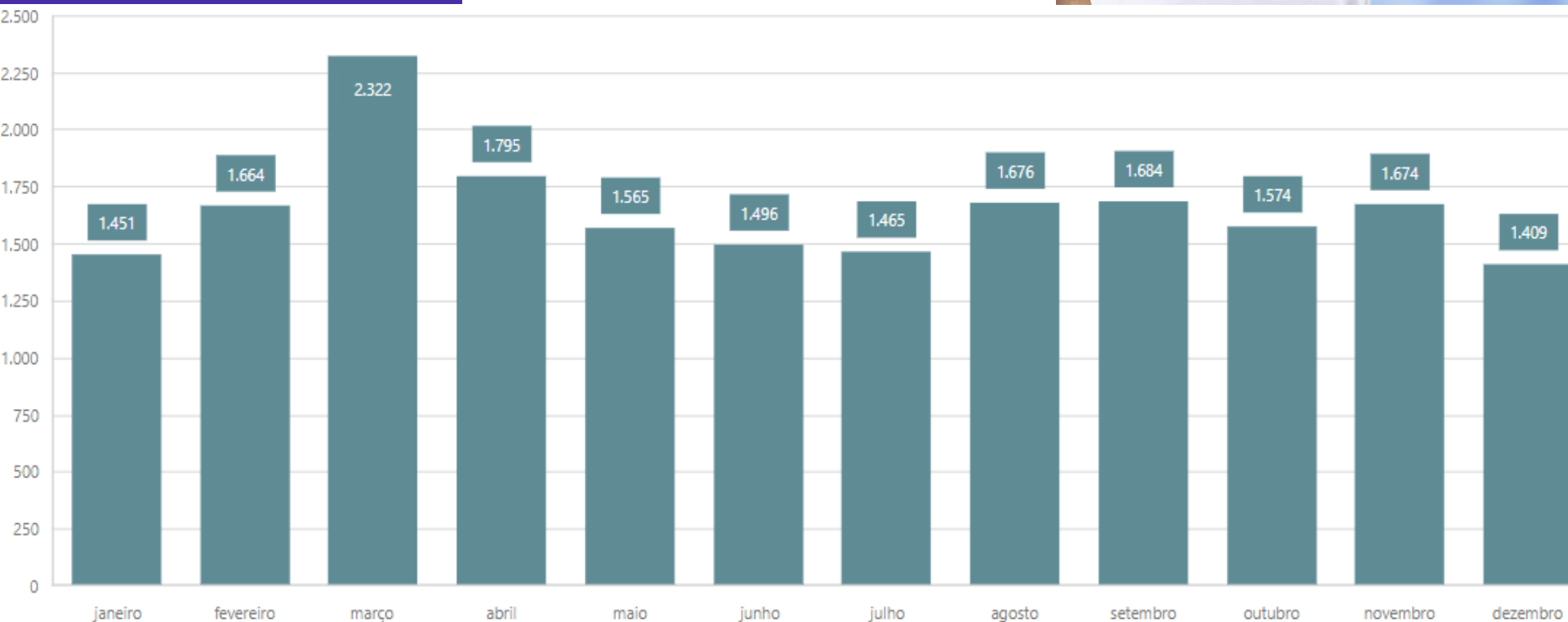
Atendimentos Médicos

(Centro de Especialidades)

2023

TOTAL DE CONSULTAS: 6.652

INDIVIDUOS ATENDIDOS: 2.496



Q1/2023

TOTAL DE CONSULTAS: 2.165

INDIVIDUOS ATENDIDOS: 1.354

Q2/2023

TOTAL DE CONSULTAS: 2.291

INDIVIDUOS ATENDIDOS: 1.362

Q3/2023

TOTAL DE CONSULTAS: 2.196

INDIVIDUOS ATENDIDOS: 1.380

Aquisição de Consultas e Exames (CIM Noroeste)

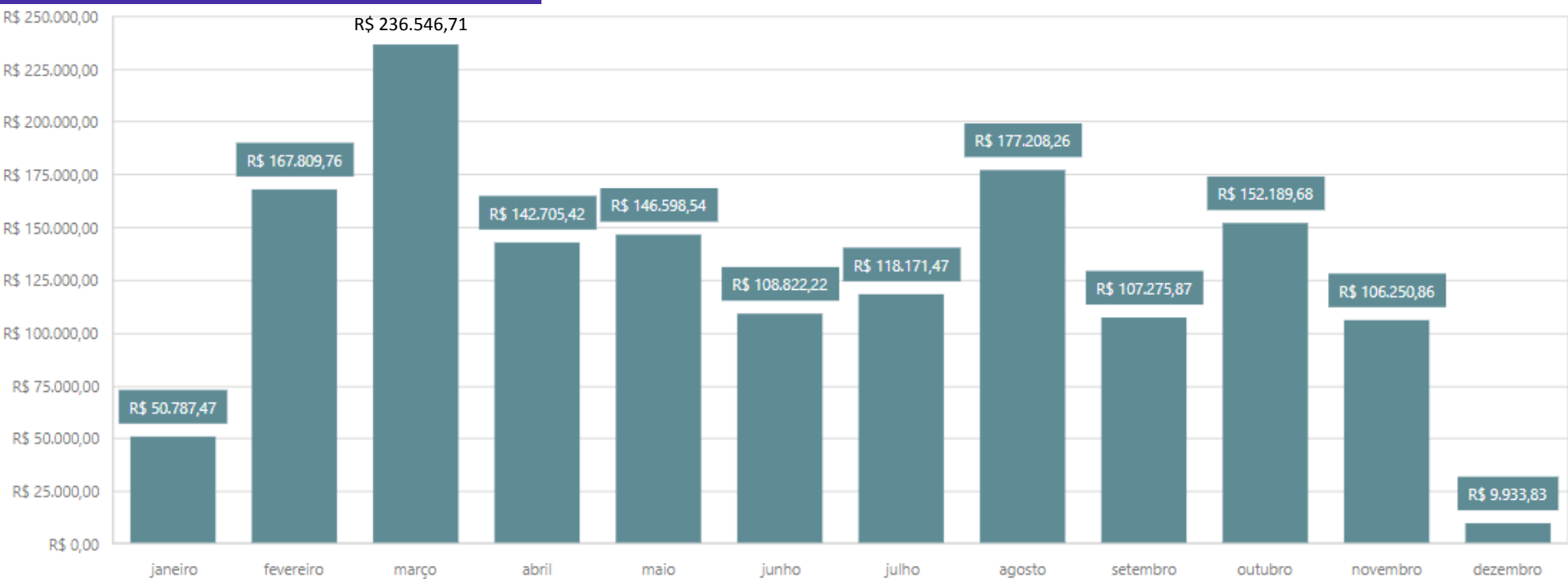
Aquisição de Consultas e Exames junto ao consórcio de saúde CIM Noroeste por quadrimestres e consolidados no exercício.



Consultas e Exames adquiridos

2023

VALOR TOTAL : R\$ 1.524.300,09
TOTAL ATENDIMENTOS: 183.359



Q1/2023

VALOR TOTAL : R\$ 597.849,36
TOTAL ATENDIMENTOS: 73.649

Q2/2023

VALOR TOTAL : R\$ 550.800,49
TOTAL ATENDIMENTOS: 64.901

Q3/2023

VALOR TOTAL : R\$ 375.650,24
TOTAL ATENDIMENTOS: 44.809

Consultas e Exames adquiridos

2023

VALOR TOTAL : R\$ 1.626.071,60
TOTAL ATENDIMENTOS: 146.627



PRINCIPAIS ATENDIMENTOS

TOTAL AUTORIZADO POR PROCEDIMENTO

PROCEDIMENTO	☐	QTDE AUTORIZADA	VALOR TOTAL AUTORIZADO
HEMOGRAMA COMPLETO		11.142	R\$ 45.805,95
GLICEMIA		6.955	R\$ 12.874,15
CREATININA		6.938	R\$ 12.835,30
EAS/EQU		6.898	R\$ 25.522,60
DOSAGEM DE UREIA		6.397	R\$ 11.834,45
COLESTEROL TOTAL		5.921	R\$ 10.953,85
DOSAGEM DE HORMONIO TIREOSTIMULANTE (TSH)		5.867	R\$ 52.568,32
DOSAGEM DE TRIGLICERIDEOS		5.584	R\$ 19.599,84
DOSAGEM DE TRANSAMINASE GLUTAMICO-PIRUVICA (TGP)		4.759	R\$ 9.565,59
DOSAGEM DE TRANSAMINASE GLUTAMICO-OXALACETICA (TGO)		4.511	R\$ 9.067,11
HDL		4.005	R\$ 14.057,55
DOSAGEM DE TIROXINA LIVRE (T4 LIVRE)		3.940	R\$ 45.704,00
CONSULTA ESPECIALIZADA ORTOPEDISTA		3.604	R\$ 160.024,00
Contagem = 308		146.627	R\$ 1.626.071,60

VIGILÂNCIA EM SAÚDE

Serviços de Vigilância Sanitária
Epidemiológica e ambiental



Vigilância Sanitária

2023

TOTAL DE PROCEDIMENTOS: XXXXX



Q1/2023

TOTAL DE PROCEDIMENTOS: XXXXX

Q2/2023

TOTAL DE PROCEDIMENTOS: XXXXX

Q3/2023

TOTAL DE PROCEDIMENTOS: XXXX

Vigilância Epidemiológica

2023
TOTAL DE PROCEDIMENTOS: XXXX



Q1/2023
TOTAL DE PROCEDIMENTOS: XXXXX

Q2/2023
TOTAL DE PROCEDIMENTOS: XXXXX

Q3/2023
TOTAL DE PROCEDIMENTOS: XXXXX

Vigilância Ambiental

2023

TOTAL DE PROCEDIMENTOS: 15.031



Q1/2023

TOTAL DE PROCEDIMENTOS: XXXXX

Q2/2023

TOTAL DE PROCEDIMENTOS: XXXXX

Q3/2023

TOTAL DE PROCEDIMENTOS: XXXXX

SUS



Sistema Único
de Saúde



PREFEITURA MUNICIPAL DE MANTENÓPOLIS
SECRETARIA MUNICIPAL DE SAÚDE

Obrigado!



EXECUÇÃO ORÇAMENTÁRIA

